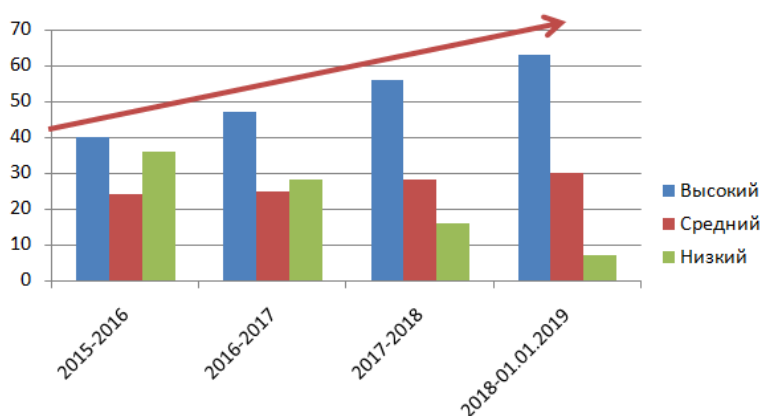


Динамика результативности реализации Программы «Занимательная физкультура» за 3,5 года

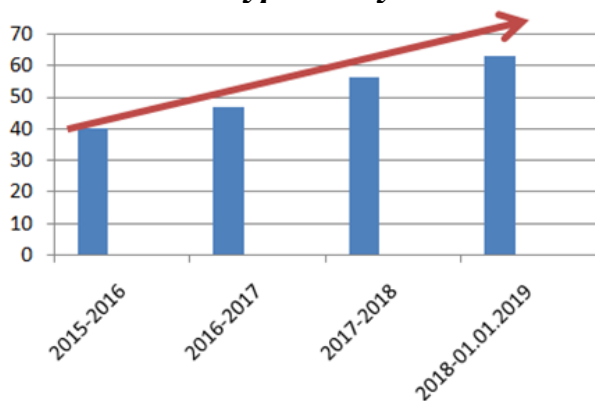
1. Сохранность контингента (72 ребенка)

Учебный год	Сохранность контингента
2015-2016	100%
2016-2017	100%
2017-2018	100%
2018-2019	100%

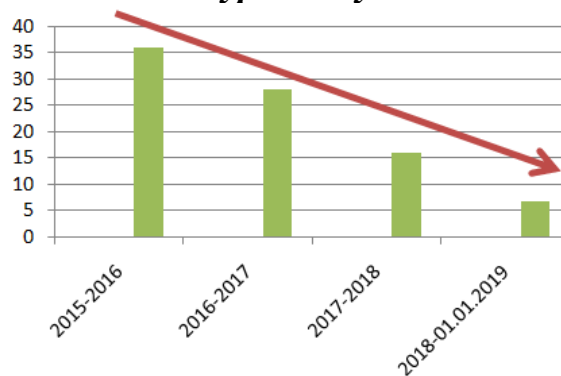
2. Результативность усвоения Программы (по уровням усвоения)



Высокий уровень усвоения



Низкий уровень усвоения



3. Мониторинг результативности освоения программы по видам движений

Статистическое упражнение:

Уровень усвоения	учебные года /к-во детей			
	2015-2016 / 72	2016-2017 / 72	2017-2018 / 72	на 1 января 2018-2019 / 72
высокий	42%	56%	63 %	68 %
средний	21%	24%	26%	29%
низкий	37%	20%	11%	3%
Прыжок в длину с места				
высокий	42%	57%	63%	69%

средний	18%	22%	24%	26%
низкий	40%	21%	13%	4%
Метание правой рукой				
высокий	40%	52%	65%	71%
средний	17%	24%	25%	26%
низкий	42%	24%	10%	3%
Метание левой рукой				
высокий	44%	56%	67%	71%
средний	14%	18%	25%	28%
низкий	42%	26%	8%	1%
Челночный бег				
высокий	42%	54%	68%	72%
средний	13%	21%	24%	27%
низкий	45%	25%	8%-	1%

Положительная динамика хорошо видна на диаграммах:

